

Alan bilgisi

Dr. Fatih Dervent



Sizce?

- Sizce rekabet beden eğitimi programında yer almalı mıdır?
- Sizce öğrenciler yetenek/beceri seviyelerine göre gruplanmalı mı?
- Sizce öğrenciler cinsiyetlerine göre gruplanmalı mı?



Alan bilgisi

Öğretilecek şeyi bilmek
Farklı formlardaki hareket örüntülerine ilişkin bilgi, anlayış, beceri ve eğilimler.

Siedentop, D. (2002); Ravegno, I. (1995); Ward, P. (2009)

Genel alan bilgisi

- Kurallar, görgü ve güvenlik kuralları bilgisi
- Teknik ve taktik bilgisi

Ward, P. (2009)

Özelleşmiş alan bilgisi

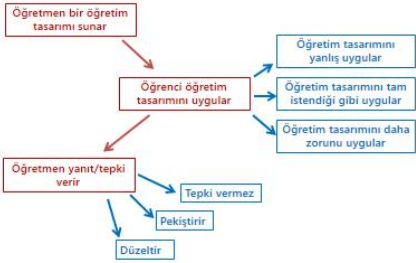
- Öğrenci hataları bilgisi
- Öğretim tasarımı ve sunumu

Ward, P. (2009)

Ders içi öğretim tasarımı geliştirme



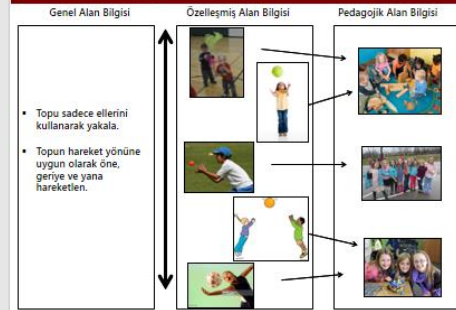
Öğretim tasarımı geliştirme



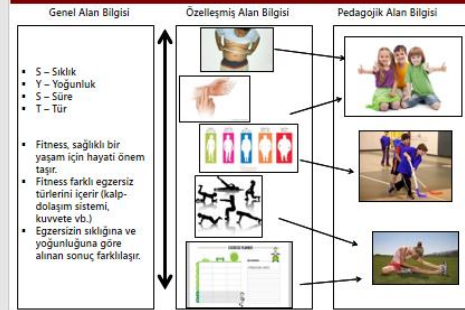
Öğretim tasarımı geliştirme



Top yakalama becerisi (İlkokul)



Fitness kavramına yönelik bilgiler (SYST)



Ayak iç-üst pas

Genel Alan Bilgisi	Özelleşmiş Alan Bilgisi	Pedagojik Alan Bilgisi
<ul style="list-style-type: none"> Vücudunuz hedefinize dönük şekilde konumlandırın. Destek ayağınızı topun yanına, parmak uçlarınız top ile aynı hizada olacak şekilde yerleştirin. Topun arka bölümünü ortasına ayakkabınızın başçıkları denk gelecek şekilde varın. Dengenizi sağlamak için kollarınızı kullanın. Vuruş sonrası, topun gidiş yönüne doğru bacağınızın salınımı devam etsin. 		

13

Savunma bütünlüğü

Genel Alan Bilgisi	Özelleşmiş Alan Bilgisi	Pedagojik Alan Bilgisi
<ul style="list-style-type: none"> Rakibe bir kol mesafesi uzakta çapraz şekilde pozisyon al Dizler hafifçe bükülü, parmak uçlarında dengeli vücut pozisyonu Bacaklar çok ayrı değil Hücum oyuncusunun top sürme yönüne uygun olarak pozisyonunu değiştir (daima çapraz) 		

14

Doğru sıraya koyar mısın?

- Yerde (klasik) şınav
- Duvarı iterek şınav
- Ayaklar sehpa da şınav
- Eller sehpa da şınav
- Dizler yerde şınav

15

Doğru sıraya koyar mısın?

- Duvara karşı vuruş çalışması
- 5 kez üstüste file üzeri eşli vuruş
- Sürekli şekilde file üzeri eşli vuruş
- Sahanın farklı kenarlarını kullanarak file üzeri eşli vuruş

16

Öğretim tasarımı kategorileri

17

Etkinlik 1

- Grubunla bir spor dalı ya da fiziksel aktiviteye ait bir beceriyi öğretmek için sıralandırılmış 5 öğretim tasarımı hazırla
- Her bir beceriyi detaylandır
- Kategorisini belirt
- Her bir öğretim tasarımının önemli noktalarını belirt
- O beceriye ilişkin öğrencilerin yapabileceği olası hataları belirle

18

Etkinlik 2

- Grubunla bir spor dalı ya da fiziksel aktiviteye ait bir beceriyi öğretmek için sıralandırılmış 5 öğretim tasarımı hazırla
- Sıralamayı karıştır
- Bir başka gruba giderek öğretim tasarımlarınızı doğru şekilde sıralamalarını iste
- Aynı şeyi sen de onlar hazırladıklarıyla yap

19

Pedagojik Alan Bilgisi

Sözel		
Öğretim & Açıklama	Metafor & Benzetim	Spesifik Uygun Geribildirim
	İpuçları	

20

Pedagojik Alan Bilgisi

Görsel		
Gösterim	Jestler	Fiziksel destek
	Video, poster, görev kartları	

21

Sizce olgun bir açıklama mı?

“Bugün sizlerle alttan servis çalışması yapacağız. Uzun ve yüksek şekilde kullandığınız servis vuruşlarınızı görmek istiyorum. Yerlerinizi alın ve servis atmaya başlayalım. Hazır, başla!”

22

Bu olgun mu?

Şimdi sağınızdaki kırmızı noktalarla belirtilmiş alan içinde 3'e 1 ayak içi pas çalışması zamanı. 4 gönüllü öğrenciye ihtiyacım var, biriniz defans oyuncusu olacaksınız. Pas yapan hücum oyuncularının arkadaşından gelen pası karşılarken adeta ayağının içinde bir süngerle yumurta tutar gibi topu yumuşatmasını istiyorum. Paslaşırken defansın pozisyonunu dikkate almalı ve buna göre pası boştaki arkadaşınıza vermelisiniz. Defans oyuncusu öncelikle pasif yani topa müdahale etmiyor. Şimdi gönüllü arkadaşlarınızı izleyelim.

23